

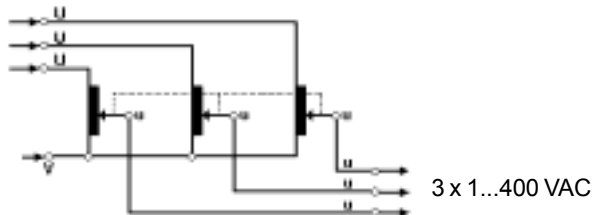
Vridtransformatorer 3-fas typ DSS - Inkopplingsanvisning

Modell A - "triangelmontage"

DSS 9010 , 9013

3 x 400 VAC

(V = nollpunkt)



3 x 1...400 VAC

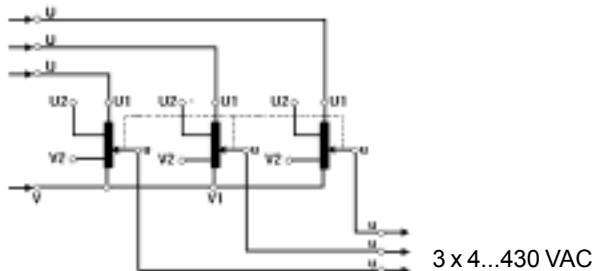
Ingång mellan U - U - U

Utgång mellan u - u - u ger utspänning 3 x 1...400 VAC

DSS 9020 , 9032 , 9040 , 9063

3 x 400 VAC

(V = nollpunkt)



3 x 4...430 VAC

Vid matning 3 x 400 VAC:

Ingång mellan U2 - U2 - U2 ger utspänning 3 x 4...430 VAC

Ingång mellan U1 - U1 - U1 ger utspänning 3 x 4...400 VAC

Ingångar V2 - V2 - V2 användes vid eventuell koppling i motsols rotation.

Om ingen spänningshöjning behövs rekommenderas ingång mellan U1 - U1 - U1
(är kopplat till plintar vid leverans)

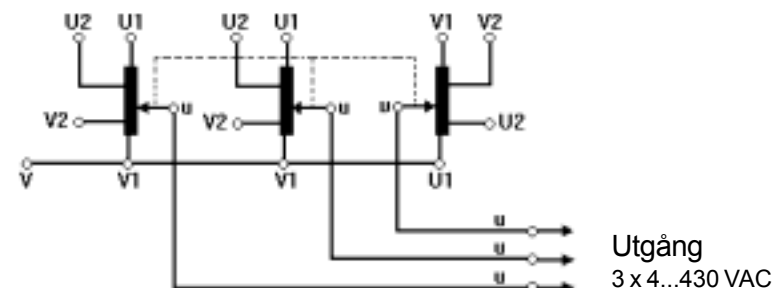
Modell C - "våningsmontage"

alla storlekar

Ingång

3 x 400 VAC

(V = nollpunkt)



Utgång
3 x 4...430 VAC

Utgång mellan u - u - u

Vid matning 3 x 400 VAC:

Ingång mellan U2 - U2 - U2 ger utspänning 3 x 4...430 VAC

Ingång mellan U1 - U1 - U1 ger utspänning 3 x 4...400 VAC

Ingångar V2 - V2 - U2 användes vid eventuell koppling i motsols rotation.

Om ingen spänningshöjning behövs rekommenderas ingång mellan U1 - U1 - U1



TRAMO-ETV AB

SE-241 92 ESLÖV

Tel. vx 0413-54 12 10 Fax. 0413-54 11 95